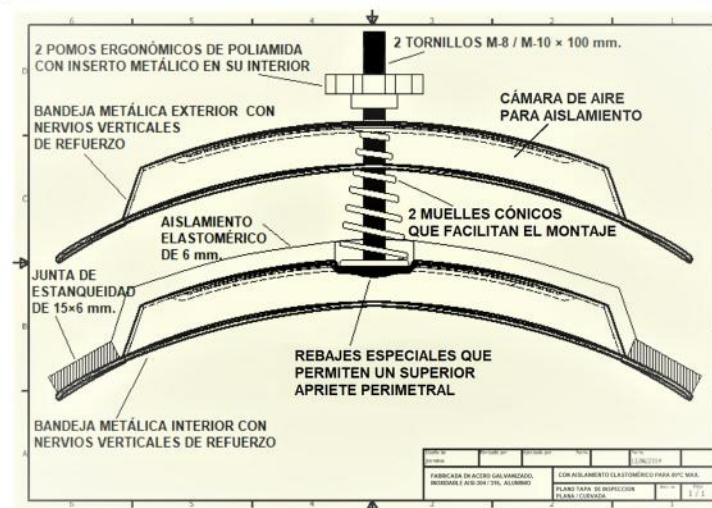


## FICHA TECNICA VALIDA PARA TAPA DE INSPECCION PLANA / CURVADA AISLADA

CODIGO IDENTIFICACION RAMI-SYSTEM®	1A111XXX / 1A121XXX
DENOMINACION DEL PRODUCTO	REGISTRO DE INSPECCION PLANO / CURVADO GALVA-AISLADO
DESCRIPCION DEL PRODUCTO	INSUL - TIP - XX / INSUL - TIC - XX
CAMPO DE APLICACIÓN DEL PRODUCTO	CONDUCTOS RECTANGULARES / CIRCULARES AISLADOS
ESPECIFICACION DEL MATERIAL	ACERO GALVANIZADO DX51+Z275 MAC
ESPESOR DEL MATERIAL (mm)	0,8 - 1,0 - 1,2
Nº TAMAÑOS DISTINTOS S/DIMENSION CONDUCTO	7
METODO MONTAJE	MEDIANTE MUELLES SEPARADORES QUE FACILITAN LA OPERACION
REBAJES ESPECIALES EN BANDEJA INTERIOR	PERMITEN UN SUPERIOR APRIETE PERIMETRAL
TORNILLOS	M8 / M10 x 100 mm
JUNTA DE ESTANQUEIDAD + AISLAMIENTO	ELASTOMERICO CELULA CERRADA DE 6 mm
MARGEN TEMPERATURA DE TRABAJO	-40 / +90°
APRIETE MEDIANTE 2 POMOS AZULES DE P.A. CON	INSERTOS METALICOS ROSCADOS M-8 / M-10



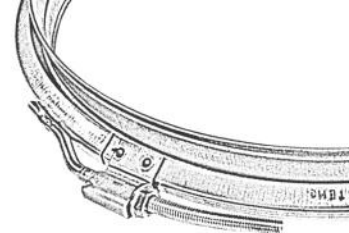
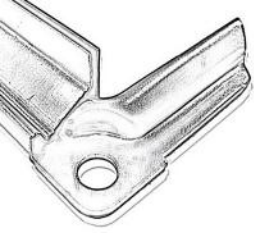
Estas informaciones reflejan nuestro conocimiento actual y son dadas de buena fe. Los valores expresados son los valores medios y están sujetos a cualquier cambio sin previo aviso. Toda utilización en las condiciones no recomendadas, la responsabilidad no será imputable al fabricante o al distribuidor, dado a posibles variaciones de instalación o de aplicación por los montadores. Se recomienda a los instaladores ensayar anticipadamente los productos a fin de asegurar que se adapten correctamente a la aplicación deseada.



**NEU 6000, S.A.**

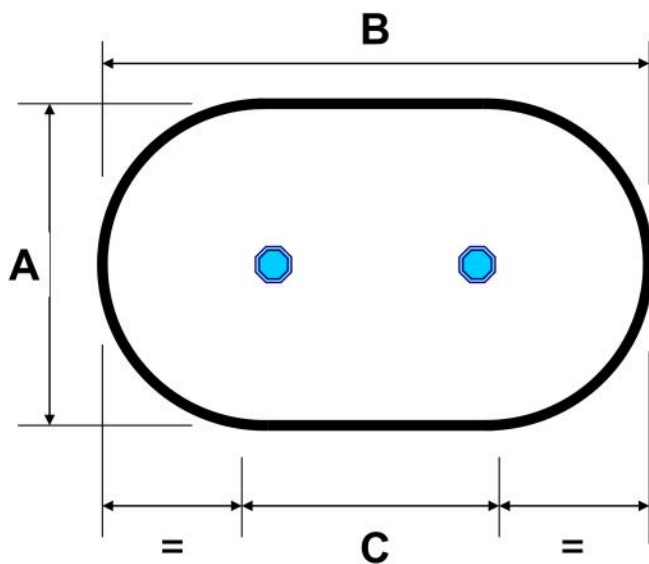
Pol. Ind. "La Torre"  
Av. Joaquim de Barnola i Bassols, 6  
08760 Martorell - Barcelona  
SPAIN

T. +34 93 774 57 09  
F. +34 93 774 18 33  
neu@rami-system.es  
www.rami-system.es



## TAMAÑOS TAPAS DE INSPECCION PLANAS/CURVADAS RAMI-SYSTEM®

MEDIDA DE LA PLANTILLA  
..... m/m. ....  
MEDIDA EXTERIOR DE LA TAPA



ESP.	ALTO	A	B	C
<b>180×80</b>		81	184	103
0,8	8	110	210	100
<b>200×100</b>		100	200	103
0,8	8	117	219	105
<b>250×150</b>		152	242	90
0,8	8	183	272	89
<b>300×200</b>		200	300	100
0,8	8	230	330	100
<b>400×300</b>		300	382	82
1,0	10	332	412	87
<b>500×400</b>		400	500	100
1,2	9	433	530	97
<b>600×450</b>		448	602	154
1,2	14	480	628	148

Estas informaciones reflejan nuestro conocimiento actual y son dadas de buena fe. Los valores expresados son los valores medios y están sujetos a cualquier cambio sin previo aviso. Toda utilización en las condiciones no recomendadas, la responsabilidad no será imputable al fabricante o al distribuidor, dado a posibles variaciones de instalación o de aplicación por los montadores. Se recomienda a los instaladores ensayar anticipadamente los productos a fin de asegurar que se adapten correctamente a la aplicación deseada.



**NEU 6000, S.A.**

Pol. Ind. "La Torre"  
Av. Joaquim de Barnola i Bassols, 6  
08760 Martorell - Barcelona  
SPAIN

T. +34 93 774 57 09  
F. +34 93 774 18 33  
neu@rami-system.es  
www.rami-system.es